


**СОГЛАСОВАНО**

Протокол Наблюдательного совета  
от 22.03.2024 № 6

**УТВЕРЖДАЮ**

Директор МОУ «СОШ № 9»  
Волжского района г. Саратова  
 Меркушева И.В.

Приказ № 40 от 20.03.2024 г.

**Отчет  
о результатах самообследования  
муниципального общеобразовательного учреждения  
«Средняя общеобразовательная школа № 9»  
Волжского района г. Саратова за 2023 год**

Отчет рассмотрен на заседании  
Педагогического совета  
МОУ «СОШ № 9»  
Волжского района г. Саратова  
Протокол № 11 от 20.03.2024

## СОДЕРЖАНИЕ

### **Раздел 1. Аналитическая часть**

#### **I. Общие сведения об образовательной организации**

- 1.1. Общая характеристика школы
- 1.2. Правоустанавливающие документы
- 1.3. Данные о контингенте обучающихся
- 1.4. Социальная активность и социальное партнерство

### **Раздел 2. Система управления МОУ «СОШ № 9» Волжского района г. Саратова**

- 2.1. Система управления организации

### **Раздел 3. Содержание и качество подготовки обучающихся**

- 3.1. Виды реализуемых основных образовательных программ
- 3.2. Результаты образовательной деятельности
- 3.3. Востребованность учеников

### **Раздел 4. Кадровый состав МОУ «СОШ № 9» Волжского района г. Саратова**

### **Раздел 5. Инфраструктура**

- 5.1. Оценка учебно-методического и библиотечно-информационного обеспечения
- 5.2. Оценка материально-технической базы

### **Раздел 6. Функционирование внутренней системы оценки качества образования**

### **Раздел 7. Показатели деятельности организации**

## Раздел I. Аналитическая часть

### 1. Общие сведения об образовательной организации

#### 1.1 Общая характеристика школы

Полное наименование учреждения:	Муниципальное общеобразовательное учреждение «Средняя общеобразовательная школа № 9» Волжского района г. Саратова
Тип образовательного учреждения:	муниципальное общеобразовательное учреждение
Юридический адрес:	410002, г. Саратов, ул. Соляная, д. 17.
Фактический адрес:	410002 г. Саратов. ул. Соляная . 17 (до школы можно доехать на троллейбусе № 1,5 до остановки «Московская» или маршрутным такси № 105, 42, 42К, 93 – остановка «Пешка», № 95- остановка «Московская».
Телефон	23-06-71, 28-12-22.
e-mail:	school9saratov@mail.ru
web-site:	<a href="https://school9saratov.gosuslugi.ru/">:https://school9saratov.gosuslugi.ru/</a>
Учредитель	Функции и полномочия учредителя Учреждения от имени администрации муниципального образования «Город Саратов» осуществляют: администрация Волжского района муниципального образования «Город Саратов» (далее – Администрация района), комитет по образованию администрации муниципального образования «Город Саратов» (далее – Комитет по образованию) и комитет по управлению имуществом города Саратова (далее – Комитет по управлению имуществом) в соответствии с федеральными законами и иными нормативными правовыми актами Российской Федерации, законами и иными нормативными правовыми актами Саратовской области и муниципальными правовыми актами, а также настоящим Уставом.
Год постройки школьного здания	1936 год
Проектная мощность	500 п/м в одну смену

#### 1.2. Правоустанавливающие документы

- 1 Устав учреждения: дата регистрации 31.08.2022.
- 2 Свидетельство о внесении записи в Единый государственный реестр юридических лиц: серия 64 № 000786280  
дата регистрации 23 мая 2001 г. ОГРН 1036405004217
- 3 Свидетельство о постановке на учет в налоговом органе:  
серия 64 \_\_№\_\_ 002518311 дата регистрации 31 мая 2001 г.  
ИНН 6450040773
5. Свидетельство о государственной регистрации права на оперативное управление нежилым помещением, расположенном по адресу : г. Саратов, ул. Соляная 17 (регистрационный номер 1036405004217)
6. Свидетельство о землепользовании:  
Серия 64-АБ \_\_№\_\_ 871927 дата регистрации 20.02.2008 г.
7. Лицензия на право осуществления образовательной деятельности:

Серия 64Л01 № 0001588 регистрационный № 1920  
 дата выдачи 06 апреля 2015 г срок действия бессрочно  
 9 Свидетельство о государственной аккредитации:  
 серия 64 АО1 № 000038 1 регистрационный № 1103  
 дата выдачи 29.12. 2015 срок действия до 29.12.2027г.

### 1.3. Данные о контингенте обучающихся

№ п/п	Наименование показателя				
		2019/2020	2020/2021	2021/2022	2022/2023
1.	Количество обучающихся, всего (в чел.) на конец года)	395	378	379	374
	в том числе:				
1.1.	количество обучающихся в 1-х классах	34	29	41	32
1.2.	количество обучающихся во 2-х классах	30	32	31	41
1.3.	количество обучающихся в 3-х классах	29	29	35	33
1.4.	количество обучающихся в 4-х классах	32	31	31	33
1.5.	количество обучающихся в 5-х классах	49	33	28	34
1.6.	количество обучающихся в 6-х классах	46	53	33	28
1.7.	количество обучающихся в 7-х классах	38	45	53	34
1.8.	количество обучающихся в 8-х классах	41	38	47	56
1.9.	количество обучающихся в 9-х классах	57	47	38	47
1.10.	количество обучающихся в 10-х классах	20	31	17	22
1.11.	количество обучающихся в 11-х классах	19	19	25	14
Средняя наполняемость классов		24,3	24,6	25,3	26,7
Количество классов		16	16	16	14

**Вывод:** Количество обучающихся за два года осталось на одном уровне. Причина кроется: в сокращении количества детей, проживающих на закрепленной территории. Большое количество инновационных учреждений в шаговой доступности от МОУ «СОШ № 9» Волжского района г. Саратова. Активное переселение из старого жилого фонда в новые микрорайоны. Средняя наполняемость классов увеличивается.

#### Социальный состав обучающихся МОУ «СОШ № 9» на конец учебного года:

	2020	2021	2022	2023
Количество учащихся (очная и заочная форма обучения)	395	378	379	374
Количество детей, воспитывающихся в полных семьях	285	240	235	232
Количество детей, воспитывающихся в неполных семьях	111	137	137	144

Многодетные семьи	37	37	39	47
Количество детей в них	52	63	67	78
Опекаемые	5	5	5	4
Дети – инвалиды	1	1	1	1
Количество детей, воспитывающихся в семьях находящихся в социально-опасном положении	4	2	4	4
Количество семей, находящихся в социально опасном положении	4	2	3	3
Проблемные дети, состоящие на внутришкольном учёте	5	5	3	2
Количество детей, состоящих на учёте в ПДН	1	0	2	0
Малообеспеченные семьи	33	42	26	24

Основными направлениями в деятельности МОУ «СОШ № 9» Волжского района г. Саратова являются повышение качества образования учащихся на основе личностно-ориентированного и системно-деятельностного подходов, внедрение современных педагогических и информационных технологий в учебный процесс, сохранение и укрепление здоровья школьников, преемственность всех уровней образования, апробация ФГОС основного общего образования, профильное обучение старшеклассников, развитие творческих способностей учащихся, профессионального мастерства педагогов.

Проектная идея развития школы – формирование у обучающихся системы ключевых компетенций

**Социальная активность и социальное партнерство  
МОУ «СОШ №9» Волжского района г. Саратова**

Взаимодействие с организациями-партнерами	<p>ФГБОУ «Саратовский государственный технический университет имени Гагарина Ю.А.»</p> <ul style="list-style-type: none"> <li>• ГАУ ДПО «Саратовский областной институт развития образования»</li> <li>• ФГБОУ ВО «Саратовский национальный исследовательский государственный университет имени Н.Г. Чернышевского»</li> <li>• ФГБОУ ВО «Саратовская государственная юридическая академия»</li> <li>• ФГБОУ ВПО «Саратовский государственный аграрный университет имени Н.И.Вавилова»</li> <li>• ГАПОУ Саратовской области «Саратовский областной педагогический колледж»</li> <li>• ГАПОУ СО «Саратовский архитектурно-строительный колледж»;</li> <li>• МОУ ДОД «Дом детского творчества»</li> <li>• ГАУК «Саратовский историко-культурный комплекс «Музей боевой и трудовой славы»</li> <li>• библиотека №11 Волжского района</li> <li>• библиотека-филиал № 1 МУК «ЦБС г. Саратова»</li> <li>• МУК «Культурного центра им. П.А. Столыпина»</li> <li>• МОУДОД «Дворец творчества детей и молодежи»</li> <li>• Саратовская региональная общественная организация трезвости и здоровья</li> <li>• ГБУ СО «Центр социальной помощи семье и детям г. Саратова»</li> <li>• Государственное учреждение «Региональный центр комплексного социального обслуживания детей и молодежи «Молодежь плюс»</li> <li>• ООО «Центр творческой молодежи «ПРЕСТИЖ»;</li> <li>• ГАУ ДО Саратовской области «Специализированная юношеская автомобильная школа»</li> <li>• ГКУ Саратовской области «Центр занятости населения г. Саратова»</li> </ul>
---	--



	<p>Учреждения, локальные нормативные акты, регламентирующие деятельность Учреждения;</p> <ul style="list-style-type: none"> <li>- рассматривает и обсуждает вопросы учебно-методического и материально-технического обеспечения и оснащения образовательного процесса;</li> <li>- обсуждает и принимает решения по любым вопросам, касающимся содержания образования;</li> <li>- принимает решения о формах и порядке проведения промежуточной аттестации обучающихся, о допуске обучающихся к промежуточной аттестации, об освобождении обучающихся от промежуточной аттестации по уважительным причинам на основании представленных документов;</li> <li>- принимает решение о переводе обучающихся, освоивших в полном объеме образовательные программы, в следующий класс, об условном переводе обучающихся, имеющих академическую задолженность, оставлении на повторный год обучения, о переводе обучающихся, не ликвидировавших академическую задолженность по результатам учебного года, на иные формы получения общего образования по заявлению родителей (законных представителей); рассматривает вопросы: выбора учебников, учебных пособий, средств обучения и воспитания; аттестации, повышения квалификации педагогических работников;</li> </ul> <p>координации деятельности методических объединений</p>
<p><i>Общее собрание работников</i></p>	<p>Реализует право работников участвовать в управлении МОУ «СОШ № 9» Волжского района г. Саратова, в том числе:</p> <ul style="list-style-type: none"> <li>- участвовать в разработке и принятии Коллективного договора, Правил трудового распорядка, изменений и дополнений к ним;</li> <li>- принимать локальные акты, которые регламентируют деятельность образовательной организации и связаны с правами и обязанностями работников;</li> <li>- разрешать конфликтные ситуации между работниками и администрацией образовательной организации;</li> <li>- ходатайствовать о награждении работников Учреждения отраслевыми наградами;</li> <li>- вносить предложения по корректировке плана мероприятий организации, совершенствованию ее работы и развитию материальной базы</li> </ul>
<p><i>Совет родителей</i></p>	<ul style="list-style-type: none"> <li>- принимает участие в решении вопросов по организации и совершенствованию образовательной деятельности;</li> <li>- принимает участие в обсуждении локальных актов Учреждения</li> <li>- принимает участие в организации наставничества над обучающимися и семьями, находящимися в социально-опасном положении;</li> <li>- осуществляет помощь Учреждению в привлечении родителей к непосредственному участию в воспитательной работе с обучающимися во внеучебное время, в работе по профориентации обучающихся, в организации и проведении собраний, лекций, бесед для родителей по обмену опытом в вопросах воспитания и обучения своих детей, в осуществлении мероприятий по сбору добровольных пожертвований и целевых взносов родителей, а также других лиц и организаций;</li> </ul>

*Совет обучающихся*

Совет обучающихся - орган ученического самоуправления:

	<p>-участвует в разработке и обсуждении проектов локальных нормативных актов, затрагивающих права и законные интересы обучающихся;</p> <p>- готовить и вносить предложения руководству Учреждения по оптимизации образовательной деятельности, организации быта и отдыха обучающихся;</p> <p>- участвует в разработке и реализации системы поощрений обучающихся за достижения в разных сферах учебной и внеучебной деятельности, в том числе принимающих активное участие в деятельности Совета обучающихся и общественной жизни Учреждения</p>
<i>Профсоюзный комитет (ПК):</i>	<p>принимает участие в разработке предложений к законодательным и иным нормативным правовым актам, затрагивающим социально-трудовые права педагогов и др. работников, а также по вопросам социально- экономической политики, формирования социальных программ и другим вопросам в интересах членов Профсоюза;</p> <p>- принимает участие в разработке программ занятости, реализации мер по социальной защите работников образования, являющихся членами Профсоюза, в том числе по повышению квалификации и переподготовке высвобождаемых работников;</p> <p>- участвует в регулировании коллективных трудовых споров, используя различные формы коллективной защиты социально-трудовых прав и профессиональных интересов членов Профсоюза;</p>
<i>Методический совет</i>	<p>Консультационный орган, созданный в целях координации деятельности методических объединений, творческих групп по вопросам совершенствования образовательного процесса. Методический совет включает следующие школьные методические объединения:</p> <p>Учителей начальных классов Учителей гуманитарного цикла Учителей естественно-математических наук Классных руководителей</p>
<i>Наблюдательный совет</i>	<p>Наблюдательный Совет - орган самоуправления школы, целями и задачами которого являются:</p> <p>-содействие формированию стратегии и программы развития школы, их реализации;</p> <p>- содействие функционированию и комплексному развитию школы как образовательного, научного и культурного учреждения;</p> <p>- содействие сотрудничеству школы с государственными, общественными организациями и учреждениями;</p> <p>- содействие развитию образовательного, научного, технического и культурного потенциала школы;</p> <p>- содействие привлечению внебюджетных, иных финансовых средств для реализации программы развития, формированию целевого капитала и других фондов;</p> <p>- обеспечение общественного контроля деятельности школы.</p>
<b>Основные направления деятельности методического совета в 2022 году:</b>	<ul style="list-style-type: none"> <li>• Разработка основной образовательной программы среднего общего образования в рамках апробации ФГОС СОО.</li> <li>• Координирование деятельности проектно-исследовательской лаборатории, входящей в сетевой комплекс (кластер), в составе региональной научно-исследовательской службы «Образовательная инициатива».</li> <li>• Проведение семинаров по актуальным вопросам</li> </ul>



	<p>современного образования, повышение квалификации педагогических работников.</p> <ul style="list-style-type: none"> <li>• Организация работы с одаренными детьми: проведение школьного этапа всероссийских предметных олимпиад, подготовка учащихся к участию в предметных олимпиадах, конференциях, конкурсах, соревнованиях различного уровня.</li> <li>• Организация подготовки учащихся к государственной итоговой аттестации.</li> <li>• Оказание методической помощи молодым специалистам.</li> </ul>
--	---

Сложившаяся в Школе система управления динамична, гибка, позволяет эффективно решать задачи функционирования и развития учреждения.

### Раздел III. Содержание и качество подготовки учащихся

Образовательная деятельность в МОУ «СОШ № 9» Волжского района г. Саратова организуется в соответствии с Федеральным законом от 29.12.2012 № 273-ФЗ «Об образовании в Российской Федерации», ФГОС начального общего, основного общего – образования, ГОС основного общего образования (9 класс), среднего общего образования, СанПиН 2.4.2.2821-10 «Санитарно-эпидемиологические требования к условиям и организации обучения в общеобразовательных учреждениях» в ред. от 24. ноября 2015 г., основными образовательными программами по уровням, включая учебные планы, календарный график, расписанием занятий.

Учебный план 1–4 классов ориентирован на 4-летний нормативный срок освоения основной образовательной программы начального общего образования (реализация ФГОС НОО), 5–9 классов – на 5-летний нормативный срок освоения основной образовательной программы основного общего образования (реализация ФГОС ООО, ФКГОС ООО), 10–11 классов – на 2-летний нормативный срок освоения образовательной программы среднего общего образования (ФГОС СОО, ФКГОС СОО).

Форма обучения – очная.

В школе созданы все условия, способствующие самореализации и развитию личности обучающегося, создана образовательная среда, обеспечивающая социальную адаптацию каждого ребенка. Занятия в кружках и секциях, дифференцированная помощь обучающимся на уроках и консультационных занятиях, индивидуальная работа с обучающимися в школе и на дому способствовали осуществлению доступности образования.

#### 3.1. Виды реализуемых образовательных программ

##### Реализация ФГОС по уровням образования

Уровень образования	2020/2021 учебный год	2021/2022 учебный год	2022/2023 учебный год
Начальное общее образование	100	100	100
Основное общее образование	100	100	100
Среднее общее образование	100	100	100

##### Реализация программ профильного уровня

Уровень образования	Доля учащихся, занимающихся по программам профильного уровня (%)		
	2020/2021 учебный год	2021/2022 учебный год	2022/2023 учебный год
Среднее общее образование	100 Профили: социально-экономический	100 Профили: социально-экономический	100 Профили: социально-экономический

Уровень образования	Доля учащихся, занимающихся по адаптированным программам (%)		
	2020/2021 учебный год	2021/2022 учебный год	2022/2023 учебный год
Начальное общее образование	0	0	0
Основное общее образование	0	1	1

Уровень образования	Кол-во учащихся, занимающих на дому		
	2020/2021 учебный год	2021/2022 учебный год	2022/2023 учебный год
Начальное общее образование	0	0	1
Основное общее образование	0	0	0
Среднее общее образование	1	01	0

За отчетный период в полном объеме реализовано содержание программного материала по учебным предметам, выполнение рабочих программ - 100%

#### **Реализация Рабочей программы воспитания**

Рабочая программа воспитания реализуется в соответствии с Федеральным законом от 29.12.2012 № 273-ФЗ «Об образовании в Российской Федерации», Стратегии развития воспитания в Российской Федерации на период до 2025 года (Распоряжение Правительства Российской Федерации от 29.05.2015 № 996-р) и Плана мероприятий по её реализации в 2021 — 2025 годах (Распоряжение Правительства Российской Федерации от 12.11.2020 № 2945-р), Стратегии национальной безопасности Российской Федерации (Указ Президента Российской Федерации от 02.07.2021 № 400), федеральных государственных образовательных стандартов (далее — ФГОС) начального общего образования (Приказ Минпросвещения России от 31.05.2021 № 286), основного общего образования (Приказ Минпросвещения России от 31.05.2021 № 287), среднего общего образования (Приказ Минобрнауки России от 17.05.2012 № 413).

№ п/п	Наименование показателя	Значение показателя			
		2019/2020	2020/2021	2021/2022	2022/2023
1.	Число кружков	9	10	13	14
2.	Число спортивных секций	1	2	2	3
3.	Количество детей, получающих дополнительное образование в данном образовательном учреждении	309	389	418	374
4.	Количество детей, получающих дополнительное образование вне данного образовательного учреждения	281	302	312	304

Актив органа ученического самоуправления «Совет обучающихся» в 2023 году организовал и принял участие более чем в 40, всероссийских, региональных, городских социально значимых акциях и мероприятиях. Наиболее значимые:

1. День самоуправления
2. Неделя Доброты
3. Акция «Сдай макулатуру – спаси дерево!»

4. Новогодняя акция «Мешок подарков»
5. Акция «Чистый родник»
6. Акция «Чистый обелиск»
7. Акция «Поздравляем!» (поздравление ветеранов ВОВ, тружеников тыла с Днем Победы, с Новым годом)
8. Акция «Лето зеленого цвета» по профилактике ДТП
9. Акция «С Днем рождения, любимый Волжский район»
10. Акция «Саратов в сердце моем» к дню рождения города
11. Час чтения вслух в рамках Всероссийской акции «Читай-страна!»
12. День Грамотного пешехода
13. День правовой помощи детям
14. Единый День Спорта
15. Квест, посвященный Году народного искусства и нематериального культурного наследия народов России
16. Митинг «Помним. Скорбим», посвященный памяти жертв террористического акта в г. Беслан
17. Школьная Неделя Космоса
18. Школьная Неделя письма в рамках Международной недели письма
19. Акция «Разумные финансы» в рамках Всероссийской недели сбережений
20. Конкурс рекламных плакатов в рамках межведомственной комплексной профилактической акции «Дети России -2022»
21. Флешмоб «Я не курю и тебе не советую» и др.

В целях формирования правовой грамотности активно работают отряды «Юные помощники полиции», «Юный инспектора дорожного движения», «Юный помощник пожарного». С 1998 года действует детское общественное движение «Звездный мир», с 2016 года школа является пилотной площадкой РДШ. Обучен Навигатор детства. Школьный спортивный клуб «Цель» внесен в Всероссийский реестр школьных спортивных клубов. Школьный театр «Дети Мельпомены» внесен.....Охват обучающихся и педагогов добровольческой деятельностью составляет 100%, охват родителей (законных представителей) – 58%.

#### **Мониторинг правонарушений и преступлений**

№ п/п	Наименование показателя	Значение показателя			
		2019/2020	2020/2021	2021/2022	2022/2023
1.	Количество обучающихся из семей, находящихся в социально опасном положении	9	5	3	1
2	Количество обучающихся, совершивших правонарушения	1	0	2	2
3	Количество обучающихся, совершивших преступления	1	0	0	0
4	Количество обучающихся, состоящих на внутришкольном учете	8	5	5	3
5	Количество обучающихся, состоящих на учете в органах ПДН	2	2	2	1

	2020/2021	2021/2022	2022/2023
Количество детей/из СОП семей, ВШУ	5/2	2/5	2/4

### Дополнительное образование

Кружки и секции в рамках дополнительного образования, в том числе по договорам о сотрудничестве, в 2023 году:

Направленность	Название кружка
Художественно-эстетическая	Театральный кружок «Дети Мельпомены»
Физкультурно-спортивная	Игровые виды спорта
Художественно-эстетическая	Вокальный кружок «Классная компания»
Физкультурно-спортивная	Спортивная секция «Карате»
Художественно-эстетическая	Танцевальная студия «Сюрприз»
Художественно-эстетическая	Театральная студия «Сказка»
Туристско-краеведческая	Краеведение
Художественно-эстетическая	Изонить
Художественно-эстетическая	Кружок ИЗО
Социальная	Азбука здорового питания
Культурологическая	Фольклорный кружок «Теремок»
Научно-техническая	«Птичка»
Туристско-краеведческая	Юные краеведы
Естественнонаучная.	«СО-творчество»
Научно-техническая	«Робототехника»

### Организация внеурочной деятельности в 2023 году

Направление	Программа внеурочной деятельности	Форма внеурочной деятельности
Общеинтеллектуальное	Эрудит	Кружок
Социальное	Культурный дневник Саратовского школьника	Внеучебный проект
Спортивно-оздоровительное	Путешествие по тропе здоровья. Правильное питание	Кружок
Общекультурное	Умелые ручки	Студия
Общеинтеллектуальное	Эрудит	Кружок
Социальное	Культурный дневник Саратовского школьника	Внеучебный проект
Спортивно-оздоровительное	Путешествие по тропе здоровья. Правильное питание	Кружок
Общекультурное	Умелые ручки	Студия
Общеинтеллектуальное	Эрудит	Кружок
Социальное	Культурный дневник Саратовского школьника	Внеучебный проект
Спортивно-оздоровительное	Путешествие по тропе здоровья. Правильное питание	Кружок
Общекультурное	Умелые ручки	Студия
Физкультурно-спортивное и оздоровительное	Подготовка к сдаче ГТО	спортсекция
Общеинтеллектуальное	Эрудит	Кружок
Социальное	Культурный дневник Саратовского	Внеучебный проект

	школьника	
Спортивно-оздоровительное	Путешествие по тропе здоровья. Правильное питание	Кружок
Общекультурное	Умелые ручки	Студия
Общеинтеллектуальное	Информатика	кружок
Физкультурно-спортивное и оздоровительное	Подготовка к сдаче ГТО	спортсекция
Общеинтеллектуальное	Эрудит	Кружок
Социальное	Культурный дневник Саратовского школьника	Внеучебный проект
Спортивно-оздоровительное	Путешествие по тропе здоровья. Правильное питание	Кружок
Общекультурное	Умелые ручки	Студия
Общеинтеллектуальное	Информатика	кружок
Физкультурно-спортивное и оздоровительное	Подготовка к сдаче ГТО	спортсекция
Физкультурно-спортивное и оздоровительное	Подготовка к сдаче ГТО	спортсекция
Социальное	ЮИД	отряд
Общекультурное	Волшебная кисточка ОРКСЭ через искусство	кружок
Физкультурно-спортивное и оздоровительное	Подготовка к сдаче ГТО	спортсекция
Социальное	ЮИД	отряд
Общекультурное	Волшебная кисточка	кружок
Социальное	Права ребенка	клуб
Физкультурно-спортивное и оздоровительное	Подготовка к сдаче ГТО	спортсекция
Социальное	Юный помощник пожарных	отряд
Социальное	Права ребенка	клуб
Физкультурно-спортивное и оздоровительное	Подготовка к сдаче ГТО	спортсекция
Социальное	Юный помощник пожарных	отряд
Социальное	Юные помощники полиции	отряд
Физкультурно-спортивное и оздоровительное	Подготовка к сдаче ГТО	спортсекция
Общеинтеллектуальное	Физика	кружок
Социальное	Notabene	Экологический отряд
Общеинтеллектуальное	Физика	кружок
Физкультурно-спортивное и оздоровительное	Подготовка к сдаче ГТО	спортсекция
Физкультурно-спортивное и оздоровительное	Подготовка к сдаче ГТО	спортсекция
Социальное	Notabene	Экологический отряд
Общекультурное	Физика	кружок
Социальное	Правонарушения несовершеннолетних	кружок
Физкультурно-спортивное и оздоровительное	Подготовка к сдаче ГТО	спортсекция
Социальное	Notabene	Экологический отряд
Общекультурное	Физика	кружок
Социальное	Правонарушения несовершеннолетних	кружок

Спортивно-оздоровительное	Спортивные игры	Подготовка и участие в соревнованиях
Социальное	Обществознание	кружок
	Мир профессий	Проориентационные занятия
Спортивно-оздоровительное	Спортивные игры	Подготовка и участие в соревнованиях
Общеинтеллектуальное	Notabene	Подготовка к олимпиадам и конференциям
Общеинтеллектуальное	Обществознание	кружок
Общеинтеллектуальное	Знаю русский	Подготовка к олимпиадам и конференциям
Спортивно-оздоровительное	Спортивные игры	Подготовка и участие в соревнованиях
Общеинтеллектуальное	Психология для старшеклассников	Психологический клуб

Документы по направлениям внеурочной деятельности соответствует содержанию заявленному направлению. Содержание программного материала по направлениям внеурочной деятельности реализуется в полном объеме

#### **Воспитательная работа**

Внеурочной деятельностью заняты **100%** обучающихся. Победителями и призерами конкурсов различного уровня стали **89** человек. В образовательном учреждении активно реализуется Всероссийский физкультурно-спортивный комплекс «Готов к труду и обороне» (ГТО), в 2022 году обучающиеся учреждения получили 5 золотых, 7 серебряных и 5 бронзовых значков ГТО. По состоянию на 2022 год всего - 23 золотых, 21-серебряных, 15 - бронзовых значков ГТО. С 1998 года в школе активно действует детское общественное движение «Звездный мир». В учреждении реализуются более 20 проектов социальной, экологической, гражданско-патриотической, профориентационной направленностей. Коллектив школы активно участвует в социальных акциях. Охват детей, зачисленных через Навигатор ПФДО, для организации дополнительного образования на базе учреждения составляет 82%.

#### **Доход от приносящей деятельности**

В 2022/2023 учебном году в МОУ «СОШ № 9» были организованы платные дополнительные услуги, доход от данных образовательных услуг составляет 375 050,00 руб.

#### **Основные результаты реализации программы воспитания**

N п/п	Наименование показателя			
		2020/2021	2021/2022	2022/2023
1	2	5	5	5
1.	Процент охвата школьников дополнительным образованием (от общего количества школьников <sup>1</sup> )	89	89	92
2.	Удовлетворение потребности школьников в организации внеурочной деятельности	100%	100%	100%
3.	Процент охвата школьников, принимающих активное участие в работе историко-патриотических объединений, клубов и т.п.	91%	92%	93%

4.	Доля школьников, принимающих активное участие в работе <b>музыкальных и художественно-театральных объединений</b> (от общего количества школьников)	67%	68%	72%
5.	Процент <b>охвата</b> школьников, принимающих активное участие в работе <b>детских общественных объединений и органов ученического самоуправления</b> , к общему количеству школьников	100%	100%	100%
6.	Процент <b>охвата</b> школьников, принимающих участие в волонтерских объединениях, благотворительных акциях, к общему количеству	96%	97%	98%
7.	Процент <b>охвата</b> школьников, принимающих участие в реализации <b>программы по формированию культуры здорового образа жизни</b> , к общему количеству	100%	100%	100%
8.	Процент <b>охвата</b> подростков, регулярно занимающихся физической культурой и спортом, к общему количеству школьников	89%	89%	91%
9.	Процент <b>охвата</b> школьников, посещающих <b>школьные спортивные клубы и секции</b> , к общему количеству	89	89	93
10.	Процент школьников, совершивших правонарушения и стоящих на учете	1,8	1,5	0
11.	Доля подростков, принимающих участие в мероприятиях по профилактике дорожно-транспортного травматизма, по отношению к общему количеству школьников	100%	100%	100%
12.	Процент <b>охвата</b> школьников, принимающих участие в ученической исследовательской деятельности, по отношению к общему количеству школьников	40%	40%	50%
13.	Процент <b>охвата</b> школьников, принимающих участие в научно-практических конференциях, исследовательских работах, к общему количеству школьников	20%	22%	36%

### Результативность участия во Всероссийской предметной олимпиаде школьников

Этапы олимпиады	Кол-во участников			Кол-во победителей			Кол-во призеров		
	2021	2022	2023	2021	2022	2023	2021	2022	2023
школьный	234	231	222	20	31	28	20	112	120
муниципальный	21	17	17	0	0	0	0	5	7
региональный	0	0	0	0	0	0	1	0	0

### 3.2. Результаты образовательной деятельности

#### Статистика показателей качества подготовки за 2018–2022 годы

№ п/п	Наименование показателя	Значение показателя			
		2019/2020	2020/2021	2021/2022	2022/2023
2.	Количество обучающихся 2-8, 10 классов, имеющих годовые отметки "4" и "5"	113	83	75	77
	в том числе				
2.1.	количество обучающихся 2-4 классов	43	44	45	34

2.2.	количество обучающихся 5-8 классов	60	42	30	30
2.3.	количество обучающихся 10 классов	10	6	4	4
3.	Количество обучающихся 2-8, 10 классов, переведённых в следующий класс условно	0	0	0	0
	в том числе				
3.1.	количество обучающихся 2-4 классов	0	0	0	0
3.2.	количество обучающихся 5-8 классов	0	0	0	0
3.3.	количество обучающихся 10 классов	0	0	0	0
4.	Количество обучающихся 2-8 классов, оставленных на повторный год обучения	0	0	0	0
	в том числе				
4.1.	количество обучающихся 2-4 классов	0	0	0	0
4.2.	количество обучающихся 5-8 классов	0	0	0	0
5.	Количество обучающихся на уровне среднего общего образования, выбывших из образовательного учреждения по причине неуспеваемости для получения образования в других формах	0	0	0	0
6.	Количество обучающихся 2-8, 10 классов, награждённых похвальным листом "За особые успехи в учении"	3	5	9	5
	в том числе				
6.1.	количество обучающихся 2-4 классов	2	4	8	5
6.2.	количество обучающихся 5-8 классов	1	1	0	4
6.3.	количество обучающихся 10-х классов	0	0	1	1
7.	Количество обучающихся 9-х классов, не допущенных к ГИА	0	0	0	0
8.	Количество обучающихся 9-х классов, допущенных к ГИА	59	47	36	47
9.	Количество обучающихся 9-х классов, подтвердивших образовательный ценз по результатам ГИА (получили аттестаты)	59	47	36	47
10.	Количество обучающихся 9-х классов, не подтвердивших образовательный ценз по результатам ГИА (не получили аттестаты)	0	0	0	0
11.	Количество обучающихся 11-х классов, не допущенных к ГИА	0	0	0	0



12.	Количество обучающихся 11-х классов, допущенных к ГИА	19	19	25	14
13.	Количество обучающихся 11-х классов, подтвердивших образовательный ценз по результатам ГИА (получили аттестаты)	19	19	24	14
14.	Количество обучающихся 11-х классов, не подтвердивших образовательный ценз по результатам ГИА (не получили аттестаты)	0	0	1	0
15.	Количество обучающихся 11 классов, сдававших ЕГЭ только по обязательным предметам	1	5	0	0
16.	Количество обучающихся 11 классов, принявших участие в ЕГЭ на добровольной основе по 1-му предмету по выбору	2	5	9	1
17.	Количество обучающихся 11 классов, принявших участие в ЕГЭ на добровольной основе по 2-ум предметам по выбору	12	7	15	9
18.	Количество обучающихся 11 классов, принявших участие в ЕГЭ на добровольной основе по 3-м предметам по выбору	0	2	1	3
	Количество обучающихся 11 классов, принявших участие в ЕГЭ на добровольной основе по 4-м предметам по выбору	0	0	0	1
		2019/2020	2020/2021	2021/2022	

Приведенная статистика показывает, что положительная динамика успешного освоения основных образовательных программ сохраняется. Все обучающиеся 11 классов, допущенных до ГИА получили аттестаты.

#### *Анализ динамики результатов успеваемости и качества знаний*

На 1 сентября 2022-2023 учебного года было обучающихся.

класс	На 01.09.2022	Прибыло	Выбыло	На 24.05.2023
1-4 классы	138	4	3	139
5-9 классы	198	3	4	197
10-11 классы	36	1	2	35
Итого	372	8	9	371

Всего обучающихся по школе – 371 человек. По итогам учебного года аттестовались обучающиеся 2-11 классов, общей численностью 339 человек.

Успевают все обучающиеся, что составляет 100% (в 2021-2022 учебном году – 99,7%), качество знаний составляет 28% (в 2021-2022 учебном году – 26,6%).

- За год имеют отметку «5» по всем предметам – 14 человек, что составляет 4,1% (в прошлом учебном году 9 человек – 2,7%).
- Обучаются на «4» и «5» всего – 81 человек, что составляет 24% (в прошлом учебном году 81 человек – 24%):
  - Обучаются на «4» и «5», в том числе с одной «4» - 1 человек, что составляет 0,3% (в прошлом учебном году 5 человек – 1,5%).

- Обучаются на «4» и «5», в том числе двумя «4» - 4 человека, что составляет 1,2% (в прошлом учебном году 3 человека – 0,9%).
- Обучаются на «4» и «3» всего – 244 человек, что составляет 72% (в прошлом учебном году 247 человек – 73%):
  - Обучаются на «4» и «3», в том числе с одной «3» - 30 человек, что составляет 8,8% (в прошлом учебном году 36 человек – 10,7%).
  - Обучаются на «4» и «3», в том числе с двумя «3» - 14 человек, что составляет 4,1% (в прошлом учебном году 17 человек – 5%).
- Имеют отметку «2» или н/а – нет, что составляет 0% (в прошлом учебном году 1 человек – 0,3%).

В начальной школе образовательные программы в полном объеме усвоили все обучающиеся 2-4 классов в количестве 107 человек. Успеваемость по начальной школе составляет 98,97% (в 2021-2022 учебном году – 98,7%).

Успеваемость по классам:

№ п/п	класс	% успеваемости	Качество ЗУН	Общий средний балл класса
1	2-а	100%	57,14	4,36
2	2-б	100%	47,62	4,35
3	3-а	100%	36,36	4,13
4	4-а	100%	40,63	4,37

Прибытие и выбытие обучающихся:

класс	На 01.09.2022	Прибыло	Выбыло	На 24.05.2023
1-а	32	1	1	32
2-а	21	0	0	21
2-б	20	1	0	21
3-а	33	0	0	33
4-а	32	2	2	32
Итого	138	4	3	139

Сводная ведомость по успеваемости:

класс	отличники	хорошисты	успевающие	неуспевающие
2-а	3 чел. – 14,29%	9 чел. – 42,86%	9 чел. – 42,86%	0 – 0%
2-б	4 чел. – 19,05%	6 чел. – 28,57%	11 чел. – 52,38%	0 – 0%
3-а	2 чел. – 6,06%	10 чел. – 30,3%	21 чел. – 63,64%	0 – 0%
4-а	4 чел. – 12,5%	9 чел. – 28,12%	19 чел. – 59,38%	0 – 0%
Итого:	13 чел. – 12,1%	34 чел. – 31,8%	60 чел. – 56,1%	0 – 0%

На «отлично» учебный год закончили 13 человек, что составляет 12,1% (в прошлом году 7 человек – 7,22%). 34 человека успевают на «4» и «5», что составляет 31,8% (в прошлом учебном году 38 человек – 39,18%). Обучаются с одной «4» - 1 человек (0,9%). Обучаются на «4» и «3» - 60 учащихся, что составляет 56,1% (в прошлом учебном году 51 человек – 52,58%). Обучаются с одной «3» - 13 человек (13,4%).

В 5-9 классах из 197 обучающихся закончили учебный год и усвоили программный материал в полном объеме все обучающиеся. Таким образом, успеваемость составила 100% (100% - в прошлом учебном году).

Успеваемость по классам:

№ п/п	класс	% успеваемости	Качество ЗУН	Общий средний балл класса
1	5-а	100%	29,41%	4,01
2	6-а	100%	22,22%	3,86
3	7-а	100%	14,29%	3,86
4	8-а	100%	11,11%	3,83
5	8-б	100%	23,08%	4
6	9-а	100%	12,5%	3,91
7	9-б	100%	20,83%	3,93

#### Прибытие и выбытие обучающихся:

класс	На 01.09.2022	Прибыло	Выбыло	На 24.05.2023
5-а	33	1	0	34
6-а	28	0	1	27
7-а	34	1	0	35
8-а	26	1	0	27
8-б	29	0	3	26
9-а	24	0	0	24
9-б	24	0	0	24
Итого	198	3	4	197

#### Сводная ведомость по успеваемости:

класс	отличники	хорошисты	успевающие	неуспевающие
5-а	0 – 0%	10 чел. – 29,41%	24 чел. – 70,59%	0 – 0%
6-а	0 – 0%	6 чел. – 22,22%	21 чел. – 77,78%	0 – 0%
7-а	0 – 0%	5 чел. – 14,29%	30 чел. – 85,72%	0 – 0%
8-а	0 – 0%	3 чел. – 11,11%	24 чел. – 88,89%	0 – 0%
8-б	0 – 0%	6 чел. – 23,08%	20 чел. – 76,92%	0 – 0%
9-а	0 – 0%	3 чел. – 12,5%	21 чел. – 87,5%	0 – 0%
9-б	0 – 0%	5 чел. – 20,83%	19 чел. – 79,17%	0 – 0%
Итого:	0 – 0%	38 чел. – 19,29%	159 чел. – 80,71%	0 – 0%

По итогам года имеют оценку «2» – нет (в прошлом учебном году – нет, 0%)

На «отлично» учебный год закончили – нет (в прошлом году – 1 человек, 0,5 %).

38 человек успевают на «4» и «5», что составляет 19,29% (в прошлом учебном году – 29 человек, что составляло 14,58%).

Обучаются на «4» и «3» - 159 человек 80,71% (в прошлом учебном году – 169 человек, что составляло 84,92%). Обучаются с одной «3» - 13 человек, что составляет – 6,6%

№ п/п	предмет	Кол-во обучающихся
1	Русский язык	4
2	Алгебра/математика	4/1
3	Английский язык	3
4	История	1

В 10-11 классах из 35 обучающихся закончили учебный год и усвоили программный материал в полном объеме все обучающиеся. Таким образом, успеваемость составила **100%** (100% - в прошлом учебном году).

#### Успеваемость по классам:

№ п/п	класс	% успеваемости	Качество ЗУН	Общий средний балл класса
1	10-а	100%	23,53%	4,07
2	11-а	100%	44%	4,22

**Прибытие и выбытие обучающихся (10-11 классы)**

класс	На 01.09.2022	Прибыло	Выбыло	На 24.05.2023
10-а	22	1	2	21
11-а	14	0	0	14
Итого	36	1	2	35

**Сводная ведомость по успеваемости:**

класс	отличники	хорошисты	успевающие	неуспевающие
10-а	1 – 4,76%	4 чел. – 19,05%	16 чел. – 76,19%	0 – 0%
11-а	0 – 0%	5 чел. – 35,71%	9 чел. – 64,29%	0 – 0%
Итого:	1 чел. – %	9 чел. – 25,7%	25 чел. – 71,3%	0 – 0%

На «отлично» учебный год закончили - 1 чел., что составляет 2,9% (Смирнин Д., 10-а класс) (в прошлом учебном году – 1 человек, что составляло 2,4%).

9 человек успевают на «4» и «5», что составляет 25,7% (в прошлом учебном году – 14 человек, что составляло 33,3%). Обучаются с одной «4» - нет.

Обучаются на «4» и «3» - 25 человек 71,3% (в прошлом учебном году – 27 человек, что составляло 64,3%). Обучаются с одной «3» - 7 человек, что составляет – 20%.

**Результаты государственной итоговой аттестации по программам основного общего образования в 2023 году**

В 2022-2023 учебном году обучающиеся сдают 4 обязательных предмета – это русский язык и математика, и 2 предмета по выбору.

В таблице представлен выбор предметов учащимися:

Класс	Обществознание	География	Физика	Информатика	Химия	Биология	Литература
9-а	21	19	1	2	1	2	0
9-б	20	20	2	4	0	1	1
итого	41	39	3	6	1	3	1

**Результаты государственной итоговой аттестации по математике.**

класс	Учитель.	Количество сдающих	«5»	«4»	«3»	«2»
Основной день						
9А	Красницкая О.В.	23	0/0%	2/8,7%	15/65,2%	6/26,1%
9Б	Красницкая О.В.	24	0/0%	3/12,5%	15/62,5%	6/25%
Повторный экзамен						
9А	Красницкая О.В.	6	0/0%	0/0%	6/100%	0/0%
9Б	Красницкая О.В.	4	0/0%	1/25%	3/75%	0/0%
Общие итоги						
9А	Красницкая О.В.	23	0/0%	2/8,7%	21/91,3%	0/0%
9Б	Красницкая О.В.	24	0/0%	4/16,7%	20/75%	0/0%
Итого		47	0/0%	6/12,8%	41/87,2%	0/0%

Максимальный балл по математике – 31.

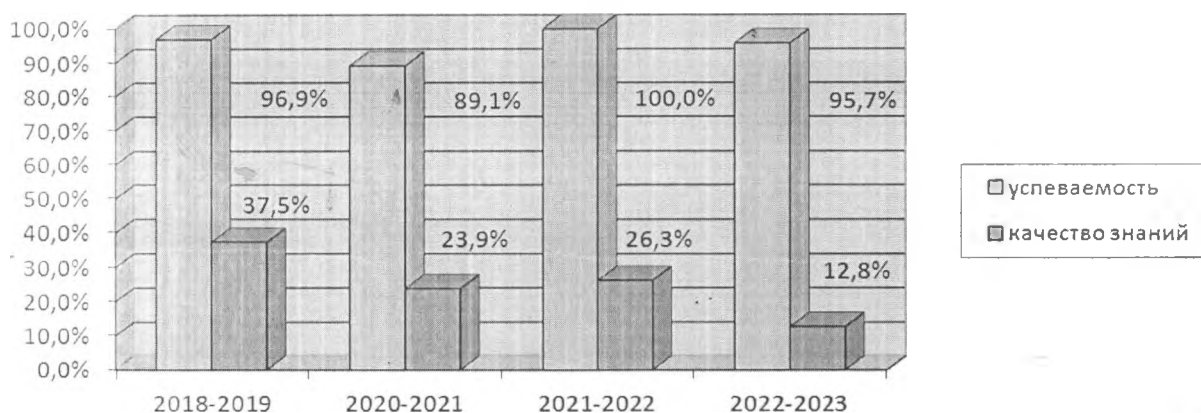
По итогам экзамена:

класс	успеваемость	качество знаний	средний балл	средняя оценка	высокий/низкий балл
в основной день					
9А	73,9%	8,7%	9,1	2,8	20/1
9Б	75%	12,5%	9,5	2,9	18/2
общие итоги					
9А	100%	8,7%	11,9	3,1	20/7

9Б	91,7%	16,7%	11,4	3,1	18/7
Итог	95,7%	12,8%	11,65	3,1	20/7

Средний балл по школе составил 11,65 или в оценочной системе 3,1 (в прошлом учебном году – 12,8 балла или 3,3 в оценочной системе).

**Динамика успеваемости и качества знаний результатов ОГЭ:**



**В таблице представлены различия в годовых и экзаменационных оценках:**

	Годовые оценки				Отметка по экзамену				Подтвердили годовую оценку	Повысили оценку	Понизили оценку
	«5»	«4»	«3»	«2»	«5»	«4»	«3»	«2»			
9А	0/0%	4/17,4%	19/82,6%	0/0%	0/0%	2/8,7%	21/91,3%	0/0%	21/91,3%	2/8,7%	0/0%
9Б	0/0%	6/25%	18/75%	0/0%	0/0%	4/16,7%	18/75%	2/8,3%	18/75%	1/4,2%	5/20,8%
Итог	0/0%	10/21,3%	37/78,7%	0/0%	0/0%	6/13%	39/83%	2/4%	39/83%	3/6,4%	5/10,6%

**Результаты государственной итоговой аттестации по русскому языку.**

класс	учитель	Количество сдающих	«5»	«4»	«3»	«2»
Основной день						
9А	Баннова И.Л.	23	2/8,7%	8/34,8%	13/56,5%	0/0%
9Б	Баннова И.Л.	24	5/20,8%	7/29,2%	11/45,8%	1/4,2%
Повторный экзамен						
9Б	Баннова И.Л.	1	0/0%	0/0%	1/100%	0/0%
Общие итоги						
9А	Баннова И.Л.	23	2/8,7%	8/34,8%	13/56,5%	0/0%
9Б	Баннова И.Л.	24	5/20,8%	7/29,2%	12/50%	0/0%
Итог		47	7/14,9%	15/31,9%	25/53,2%	0/0%

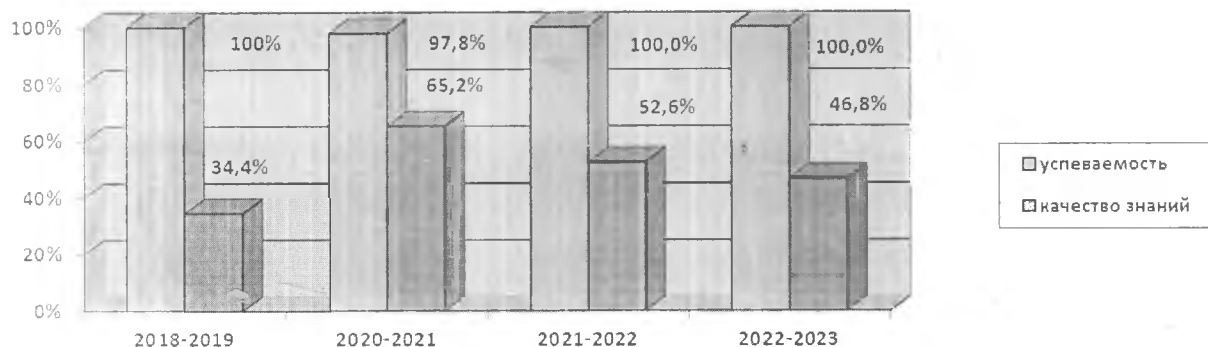
По итогам экзамена

класс	успеваемость	качество знаний	средний балл	средняя оценка	высокий/низкий балл
в основной день					
9А	100%	43,5%	23,7	3,5	30/18
9Б	95,8%	50%	24	3,7	33/12
общие итоги					
9А	100%	43,5%	23,7	3,5	30/18
9Б	100%	50%	24,4	3,7	33/17
Итог	100%	46,8%	24,1	3,6	33/17

Максимальный балл по русскому языку – 33.

Средний балл по школе составил 24,1 или 3,6 в оценочной системе (в прошлом учебном году – 25,1 балла или 3,8 в оценочной системе).

### Динамика успеваемости и качества знаний результатов ОГЭ:



В таблице представлены различие в годовых и экзаменационных оценках:

	Годовые оценки				Отметка по экзамену				Подтвердил и годовую оценку	Повысил и оценку	Понизил и оценку
	«5»	«4»	«3»	«2»	«5»	«4»	«3»	«2»			
9А	1/ 4,4%	11/ 47,8%	11/ 47,8%	0/ 0%	2/ 8,7%	8/ 34,8%	13/ 56,5%	0/ 0%	13/ 56,5%	4/ 17,4%	6/ 26,1%
9Б	1/ 4,2%	11/ 45,8%	12/ 50%	0/ 0%	5/ 20,8%	7/ 29,2%	12/ 50%	0/ 0%	16/ 66,7%	6/ 25%	2/ 8,3%
Итог	2/ 4,3%	22/ 46,8%	23/ 48,9%	0/ 0%	7/ 14,9%	15/ 31,9%	25/ 53,2%	0/ 0%	29/ 61,7%	10/ 21,3%	8/ 17%

### Результаты государственной итоговой аттестации по обществознанию.

класс	учитель	Количество сдающих	«5»	«4»	«3»	«2»
Основной день						
9А	Старкова О.А.	21	0/0%	0/0%	17/ 81%	4/ 19%
9Б	Старкова О.А.	20	1/ 5%	3/ 15%	12/ 60%	4/ 20%
Повторный экзамен						
9А	Старкова О.А.	4	0/ 0%	0/ 0%	4/ 100%	0/0%
9Б	Старкова О.А.	2	0/ 0%	0/ 0%	2/ 100%	0/ 0%
Общие итоги						
9А	Старкова О.А.	21	0/0%	0/0%	21/100%	0/0%
9Б	Старкова О.А.	20	1/ 5%	3/ 15%	16/ 65%	0/ 0%
Итог		41	1/ 2,4%	3/ 7,3%	37/ 90,2%	0/ 0%

Максимальный балл по обществознанию – 37.

По итогам экзамена

класс	успеваемость	качество знаний	средний балл	средняя оценка	высокий/ низкий балл
в основной день					
9А	81%	0%	15,3	2,8	23/7
9Б	80%	20%	18,2	3,1	32/7
общие итоги					
9А	100%	0%	16,7	3	23/12
9Б	85%	20%	18,65	3,1	32/12
Итог	92,7%	9,7%	17,7	3,1	32/12

Самый высокий результат в 9-а классе – 23 балла

Средний балл по школе составил 17,7 или 3,1 в оценочной системе (в прошлом учебном году – 22,7 балла или 3,4 в оценочной системе).

В таблице представлены различие в годовых и экзаменационных оценках:

	Годовые оценки				Отметка по экзамену				Подтверди ли годовую оценку	Повысил и оценку	Понижи ли оценку
	«5»	«4»	«3»	«2» »	«5»	«4»	«3»	«2»			
9А	2/ 9,5 %	12/ 57,2%	7/ 33,3%	0/ 0%	0/ 0%	0/ 0%	21/ 100%	0/ 0%	7/ 33,3%	0/ 0%	14/ 66,7%
9Б	2/ 10%	12/ 60%	6/ 30%	0/ 0%	1/ 5%	3/ 15%	13/ 65%	3/ 15%	5/ 25%	1/ 5%	14/ 70%
Ито г	4/ 9,8 %	24/ 58,5%	13/ 31,7%	0/ 0%	1/ 2,4 %	3/ 7,3%	34/ 83%	3/ 7,3%	12/ 29,3%	1/ 2,4%	28/ 68,3%

**Результаты государственной итоговой аттестации по географии.**

класс	учитель	Количество сдающих	«5»	«4»	«3»	«2»
Основной день						
9А	Чубатая П.С.	19	0/0%	8/42%	11/58%	0/0%
9Б	Чубатая П.С.	20	0/0%	9/45%	8/40%	3/15%
Повторный экзамен						
9А	Чубатая П.С.	1	0/ 0%	0/ 0%	1/ 100%	0/0%
Общие итоги						
9А	Чубатая П.С.	19	0/0%	8/42%	11/58%	0/0%
9Б	Чубатая П.С.	20	0/0%	9/45%	11/55%	0/0%
Итого		39	0/0%	17/43,6%	22/56,4%	0/0%

Максимальный балл по географии – 31.

По итогам экзамена

класс	успеваемость	качество знаний	средний балл	средняя оценка	высокий/ низкий балл
в основной день					
9А	100%	42%	16,6	3,4	24/8
9Б	85%	45%	16,4	3,3	25/3
общие итоги					
9А	100%	42%	16,6	3,4	24/8
9Б	90%	45%	16,9	3,4	25/8
Итого	95%	43,6%	16,7	3,4	25/8

Самый высокий результат в 9-а классе – 24 балла

Средний балл по школе составил 16,7 или 3,4 в оценочной системе (в прошлом учебном году – 17,9 балла или 3,4 в оценочной системе).

В таблице представлены различие в годовых и экзаменационных оценках:

	Годовые оценки				Отметка по экзамену				Подтвердили годовую оценку	Повысили оценку	Понижили оценку
	«5»	«4»	«3»	«2»	«5»	«4»	«3»	«2»			
9А	2/ 10,5%	5/ 26,3%	12/ 63,2%	0/ 0%	0/ 0%	8/ 42%	11/ 58%	0/ 0%	12/ 63,2%	3/ 15,8%	4/ 21%
9Б	0/ 0%	9/ 45%	11/ 55%	0/ 0%	0/ 0%	9/ 45%	9/ 45%	2/ 10%	10/ 50%	4/ 20%	6/ 3%
Итого	2/ 5,1%	14/ 35,9%	23/ 59 %	0/ 0%	0/ 0%	17/ 43,6%	20/ 51,3%	0/ 5,1%	22/ 56,4%	7/ 18%	10/ 25,6%

**Результаты государственной итоговой аттестации химии**

класс	учитель	Количество сдающих	«5»	«4»	«3»	«2»
-------	---------	-----------------------	-----	-----	-----	-----

Основной день						
9А	Адамская В.О.	1	0/0%	1/100%	0/0%	0/0%

Максимальный балл по химии – 40.

По итогам экзамена

класс	успеваемость	качество знаний	средний балл	средняя оценка	высокий/низкий балл
в основной день					
9А	100%	100%	26	4	26

Средний балл по школе составил 26 или в оценочной системе 4 (в прошлом учебном году – 24 балла или 4 в оценочной системе).

**В таблице представлены различие в годовых и экзаменационных оценках:**

	Годовые оценки				Отметка по экзамену				Подтвердили годовую оценку	Повысили оценку	Понизили оценку
	«5»	«4»	«3»	«2»	«5»	«4»	«3»	«2»			
9А	1/100%	0/0%	0/0%	0/0%	0/0%	1/100%	0/0%	0/0%	0/0%	0/0%	1/100%

**Результаты государственной итоговой аттестации по биологии.**

класс	учитель	Количество сдающих	«5»	«4»	«3»	«2»
Основной день						
9А	Адамская В.О.	2	0/0%	0/0%	2/100%	0/0%
9Б	Адамская В.О.	1	0/0%	0/0%	1/100%	0/0%
Итого		3	0/0%	0/0%	3/100%	0/0%

Максимальный балл по биологии – 45.

По итогам экзамена

класс	успеваемость	качество знаний	средний балл	средняя оценка	высокий/низкий балл
в основной день					
9А	100%	0%	14	3	15/13
9Б	100%	0%	19	3	19
Итого	100%	0%	15,7	3	19/13

Высокий результат в 9-а классе – 15 баллов у В 9-б классе – 19 баллов у Харитоновой К.

Средний балл по школе составил 15,7 или в оценочной системе 3 (в прошлом учебном году – 34,5 балла или 4 в оценочной системе).

**В таблице представлены различие в годовых и экзаменационных оценках:**

	Годовые оценки				Отметка по экзамену				Подтвердили годовую оценку	Повысили оценку	Понизили оценку
	«5»	«4»	«3»	«2»	«5»	«4»	«3»	«2»			
9А	1/50%	0/0%	1/50%	0/0%	0/0%	0/0%	2/100%	0/0%	1/50%	0/0%	1/50%
9Б	1/0%	0/0%	0/0%	0/0%	0/0%	0/0%	1/100%	0/0%	0/0%	0/0%	1/50%
Итого	2/66,7%	0/0%	1/33,3%	0/0%	0/0%	0/0%	3/100%	0/0%	1/33,3%	0/0%	2/66,7%

**Результаты государственной итоговой аттестации по физике.**

класс	учитель	Количество выпускников	«5»	«4»	«3»	«2»
Основной день						
9А	Ахвердиев А.А.	1	0/0%	0/0%	1/100%	0/0%
9Б	Ахвердиев А.А.	2	0/0%	0/0%	2/100%	0/0%
Итого		3	0/0%	0/0%	3/100%	0/0%

Максимальный балл по физике – 45.



По итогам экзамена

класс	успеваемость	качество знаний	средний балл	средняя оценка	высокий/ низкий балл
в основной день					
9А	100%	0%	11	3	11
9Б	100%	0%	16	3	21/11
Итого	100%	0%	14,3	3	21/11

В 9-а классе – 11 баллов у Горбачевой П.

Высокий результат в 9-б классе – 21 балл у Киреева Д., низкий – 11 баллов у Яценко О.

Средний балл по школе составил 14,3 или в оценочной системе 3 (в прошлом учебном году – 13 баллов или 3 в оценочной системе).

**В таблице представлены различие в годовых и экзаменационных оценках:**

	Годовые оценки				Отметка по экзамену				Подтвердили годовую оценку	Повысили оценку	Понизили оценку
	«5»	«4»	«3»	«2»	«5»	«4»	«3»	«2»			
9А	0/ 0%	1/ 100%	0/ 0%	0/ 0%	0/ 0%	0/ 0%	1/ 100%	0/ 0%	0/ 0%	0/ 0%	1/ 100%
9Б	2/ 100%	0/ 0%	0/ 0%	0/ 0%	0/ 0%	0/ 0%	2/ 100%	0/ 0%	0/ 0%	0/ 0%	2/ 100%
Итого	2/ 66,7%	1/ 33,3%	0/ 0%	0/ 0%	0/ 0%	0/ 0%	3/ 100%	0/ 0%	0/ 0%	0/ 0%	3/ 100%

**Результаты государственной итоговой аттестации по информатике.**

класс	учитель	Количество сдающих	«5»	«4»	«3»	«2»
Основной день						
9А	Иванушкин А.В.	2	0/0%	0/0%	2/ 100%	0/0%
9Б	Иванушкин А.В.	4	0/0%	1/ 25%	3/ 75%	0/0%
Итого		6	0/0%	1/ 16,7	5/ 83,3	0/0%

Максимальный балл по информатике – 19.

По итогам экзамена

класс	успеваемость	качество знаний	средний балл	средняя оценка	высокий/ низкий балл
в основной день					
9А	100%	0%	8,5	3	9/8
9Б	100%	25%	8	3,3	15/4
Итого	100%	16,7	8,3	3,2	15/4

Высокий результат в 9-а классе – 9 баллов.

Средний балл по школе составил 8,3 или в оценочной системе 3,2 (в прошлом учебном году – 7.5 балла или 3 в оценочной системе).

**В таблице представлены различие в годовых и экзаменационных оценках:**

	Годовые оценки				Отметка по экзамену				Подтвердили годовую оценку	Повысили оценку	Понизили оценку
	«5»	«4»	«3»	«2»	«5»	«4»	«3»	«2»			
9А	2/ 100%	0/ 0%	0/ 0%	0/ 0%	0/ 0%	0/ 0%	2/ 100%	0/ 0%	0/ 0%	0/ 0%	2/ 100%
9Б	1/ 25%	3/ 75%	0/ 0%	0/ 0%	0/ 0%	1/ 25%	3/ 75%	0/ 0%	1/ 25%	0/ 0%	3/ 75%
Итого	3/ 50%	3/ 50%	0/ 0%	0/ 0%	0/ 0%	1/ 16,7%	5/ 83,3%	0/ 0%	1/ 16,7%	0/ 0%	5/ 83,3%

**Результаты государственной итоговой аттестации по литературе.**

класс	учитель	Количество сдающих	«5»	«4»	«3»	«2»
Основной день						

9Б	Банниова И.Л.	1	1/100%	0/0%	0/0%	0/0%
----	---------------	---	--------	------	------	------

Максимальный балл по литературе– 45

По итогам экзамена

класс	успеваемость	качество знаний	средний балл	средняя оценка	высокий/ низкий балл
в основной день					
9Б	100%	100%	36	5	36

Данный предмет сдавала одна ученица 9-б класса Скворцова М.

Средний балл по школе составил 36 или в оценочной системе 5 (в прошлом учебном году данный предмет не сдавали).

**В таблице представлены различие в годовых и экзаменационных оценках:**

	Годовые оценки				Отметка по экзамену				Подтвердили годовую оценку	Повысили оценку	Понизили оценку
	«5»	«4»	«3»	«2»	«5»	«4»	«3»	«2»			
9Б	0/0%	1/100%	0/0%	0/0%	1/100%	0/0%	0/0%	0/0%	0/0%	1/100%	0/0%

Успеваемость по школе в выпускных классах составила – 100%.

Имеют в аттестатах отметки «4» и «5» - 9 человек

Качество знаний по аттестатам составило – 21,5%

**Результаты государственной итоговой аттестации по программам среднего общего образования 2023 года**

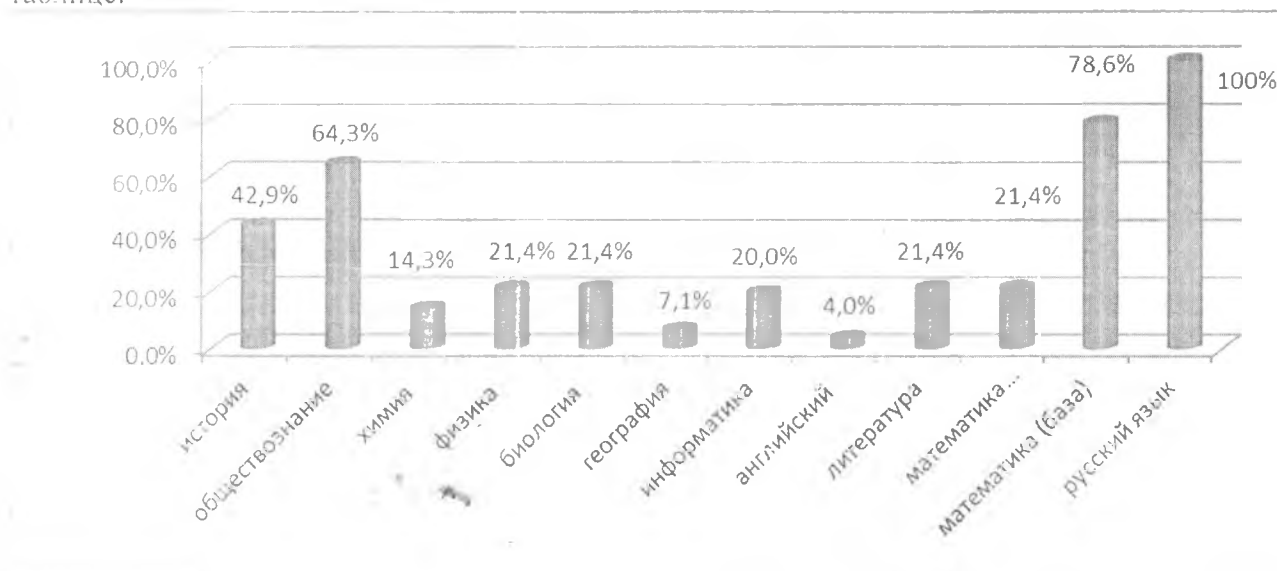
В соответствии с Порядком проведения государственной итоговой аттестации по образовательным программам среднего общего образования, утвержденного приказом Министерства просвещения Российской Федерации и Федеральной службы по надзору в сфере образования и науки от 7 ноября 2018 года № 190/1512, на основании письма Федеральной службы по надзору в сфере образования и науки от 20 октября 2022 года № 10-745, приказом Министерства образования Саратовской области от 21 ноября 2022 года № 1851 «О проведении итогового сочинения (изложения) в 2022/2023 учебном году», для выпускников XI классов 7 декабря 2022 года проводилось итоговое сочинение (изложение) (1 февраля, 3 мая 2023 года). По результату обучающиеся получают «зачет» или «незачет».

7 декабря 2022 года учащиеся принимали участие в итоговом сочинении. Все обучающиеся 11-а в количестве 14 человек получили по сочинению «зачет».

**Выбор экзаменов обучающимися:**

В 11-а классе на конец учебного года 14 человек.

Анализ выбора экзаменов в форме ЕГЭ обучающимися проанализирован в следующей таблице:



**РЕЗУЛЬТАТЫ ЭКЗАМЕНОВ:**  
**ЕГЭ по русскому языку.**

Минимального порога достигли все обучающиеся. 24 балла для получения аттестата, 36 баллов для поступления в ВУЗ.

класс	Кол-во об-ся	Кол-во сдающих	0-23	24- 40	41-50	51-60	61-70	71-80	81-90
11-а	14	<u>14</u> / 100%	0/ 0%	<u>2</u> / 14,3%	<u>3</u> / 21,4%	<u>3</u> / 21,4%	<u>4</u> / 28,7%	<u>1</u> / 7,1%	<u>1</u> / 7,1%

Средний балл по школе составляет – **57,14** (в 2021-2022 учебном году – 56,52), что на **0,62** балла выше по сравнению с результатом прошлого года.

Самый высокий результат – 87 баллов

**ЕГЭ по математике базовый уровень.**

класс	Кол-во об-ся	Кол-во сдающих	«2»	«3»	«4»	«5»
11-а	14	<u>11</u> / 78,6%	<u>1</u> /9,1%	<u>3</u> /27,3%	<u>6</u> /54,5%	<u>1</u> /9,1%
Итоги пересдачи						
11-а		<u>2</u>	0/ 0%	2/ 100%	<u>0</u> / 0%	<u>0</u> / 0%
Итого		<u>12</u> / 85,7%	<u>0</u> /0%	<u>5</u> / 33,4%	<u>6</u> /50%	<u>1</u> / 8,3%

Средняя оценка по школе составляет – 3,6.

**ЕГЭ по математике профильный уровень.** Минимальный порог – 27 баллов.

класс	Кол-во об-ся	Кол-во сдающих	0-26	27-30	41-50	51-60	70-80
11-а	14	<u>3</u> /21,4%	<u>1</u> /33,3%	<u>1</u> /33,3%	<u>1</u> /33,4%	<u>0</u> /0%	<u>0</u> /0%

Средний балл по школе составляет – **24,3** в 2021-2022 учебном году – 42,4), что на **18,1** балла ниже по сравнению с результатом прошлого года.

Самый высокий результат – 46 баллов

**ЕГЭ по обществознанию.** Минимальный балл – 42 балла.

класс	Кол-во об-ся	Кол-во сдающих	0-41	42-50	51-60	61-70	71-80
11-а	14	9/ 64,3%	<u>5</u> /55,6%	<u>1</u> / 11,1%	<u>1</u> / 11,1%	<u>1</u> / 11,1%	<u>1</u> / 11,1%

Средний балл по школе составляет – **41,3** (в 2021-2022 учебном году – 48,6), что на **7,3** балл ниже по сравнению с результатом прошлого года.

Самый высокий результат – 79 баллов у Яковлева М., самый низкий – 18 баллов у Сальникова Д.

**ЕГЭ по истории.** Минимальный порог – 32 балла.

класс	Кол-во об-ся	Кол-во сдающих	0-31	32-40	41-50	51-60	61-70
11-а	14	6/ 42,9%	<u>2</u> /33,3%	<u>0</u> / 0%	<u>1</u> /16,7%	<u>2</u> /33,3%	<u>1</u> /16,7%

Средний балл по школе составляет – **44,8** (в 2021-2022 учебном году – 47,6), что на **2,8** балла ниже по сравнению с результатом прошлого года.

Самый высокий результат – 64 балла

**ЕГЭ по физике.** Минимальный порог – 36 баллов.

класс	Кол-во об-ся	Кол-во сдающих	0-35	36-40	41-50	51-60
11-а	14	3/ 21,4%	<u>1</u> /33,3%	<u>0</u> / 0%	<u>1</u> / 33,3%	<u>1</u> /33,4%

Средний балл по школе составляет – **40,3** (в 2021-2022 учебном году – 38), что на **2,3** балла выше по сравнению с результатом прошлого года.

Самый высокий результат – 53 балла

**ЕГЭ по биологии.** Минимальный порог – 36 баллов.

класс	Кол-во об-ся	Кол-во сдающих	0-35	36-40	41-50
11-а	14	3/ 21,4%	<u>2</u> / 66,7%	<u>0</u> / 0%	<u>1</u> / 33,3%

Средний балл по школе составляет – **31,3** (в 2021-2022 учебном году – 34,8), что на **3,5** баллов ниже по сравнению с результатом прошлого года.

Самый высокий результат – 50 баллов

**ЕГЭ по химии.** Минимальный порог – **36 баллов.**

класс	Кол-во об-ся	Кол-во сдающих	0-35	36-40	41-50
11-а	14	2/ 14,3%	<u>1</u> / 50%	<u>1</u> / 50%	<u>0</u> / 0%

Средний балл по школе составляет – **25** (в 2021-2022 учебном году – 30,4), что на **5,4** баллов ниже по сравнению с результатом прошлого года.

**ЕГЭ по литературе.** Минимальный порог – 32 балла.

класс	Кол-во об-ся	Кол-во сдающих	0-31	32-50	51-60
11-а	14	3/ 21,4%	0/ 0%	<u>2</u> / 66,7%	<u>1</u> / 33,3%

Средний балл по школе составляет – **45,7** (в прошлом году данный предмет не сдавали).

Самый высокий результат – 53 балла

**ЕГЭ по информатике.** Минимальный порог – **40 баллов.**

класс	Кол-во об-ся	Кол-во сдающих	0-39	40-50	51-60	61-70
11-а	14	2/ 14,3%	<u>2</u> / 100%	<u>0</u> / 0%	<u>0</u> / 0%	<u>0</u> / 0%

Средний балл по школе составляет – **17** (в 2021-2022 учебном году – 27), что на **10** баллов ниже по сравнению с результатом прошлого года.

Самый высокий результат – 20 баллов

**ЕГЭ по английскому языку.** Минимальный порог – **22 балла.**

класс	Кол-во об-ся	Кол-во сдающих	0-22	23-30	31-40	41-50
11-а	14	3/ 21,4%	1/ 33,3%	<u>1</u> / 33,3%	<u>1</u> / 33,4%	

Средний балл по школе составляет – **43** (в 2021-2022 учебном году – 37), что на **6** баллов выше по сравнению с результатом прошлого года.

Самый высокий результат – 62 балла

**ЕГЭ по географии.** Минимальный порог – **37 баллов.**

класс	Кол-во об-ся	Кол-во сдающих	0-36	37-50	51-60
11-а	14	1/ 7,1%	<u>1</u> / 100%	<u>0</u> / 0%	<u>0</u> / 0%

Средний балл по школе составляет – **19** (в 2021-2022 учебном году – 44), что на **25** баллов ниже по сравнению с результатом прошлого года.

Данный предмет сдавала одна ученица Ладыгина Л., набрала 19 баллов.

**Сводные результаты ЕГЭ:**

**Результаты обязательных экзаменов:**

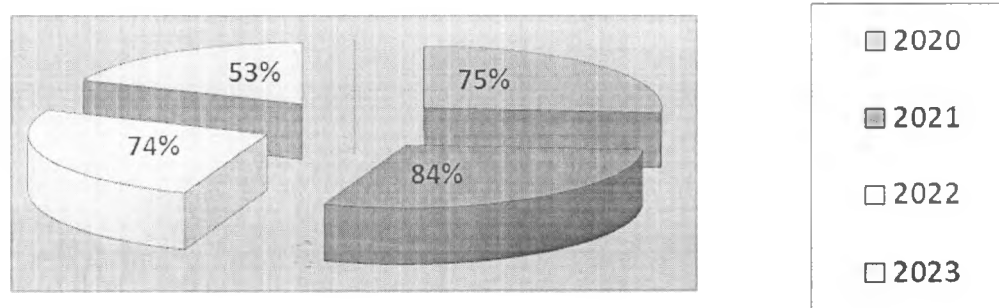
№	Предмет	Кол-во сдающих	% успеваемости	Кол-во не достигших минимального порога	Учитель
1.	Русский язык	14	100%	0	Учитель <b>Баннова И.Л.</b>
2.	Математика	14	92,6%	1	Учитель <b>Красницкая О.В.</b>
	Математика (базовой уровень)	11	78,6%	1	
	Математика (профильный уровень)	3	21,4%	1	

**Результаты экзаменов по выбору:**

№	Предмет	Кол-во сдающих	Форма сдачи	% выбора от общего количества	% успеваемости	Кол-во не достигших мин. порога	Учитель
3.	Физика	3	ЕГЭ	21,4%	66,7%	1	Учитель <b>Ахвердиев А.А.</b>

4	История	6	ЕГЭ	42,9%	66,7%	2	Учитель Новосельцева С.В.
5	Обществознание	9	ЕГЭ	64,3%	44,4%	5	Учитель Новосельцева С.В.
6	Информатика	2	ЕГЭ	14,3%	0%	2	Учитель Иванушкин А.В.
7	Биология	3	ЕГЭ	21,4%	60%	2	Учитель Адамская В.О.
8	Химия	2	ЕГЭ	14,3%	50%	1	Учитель Адамская В.О.
9	Английский язык	3	ЕГЭ	21,4%	66,7%	1	Учитель Ляндрес Н.С.
10	География	1	ЕГЭ	7,1%	0%	1	Учитель Чубатая П.С.
	Литература	3	ЕГЭ	21,4%	0%	0	Учитель Баннова И.Л.
	<b>Итого</b>	<b>32</b>			<b>53%</b>	<b>15</b>	-

Таким образом, процент успеваемости по предметам выбора составил 53%. По сравнению с прошлым учебным годом (74%) понизился на 21%.



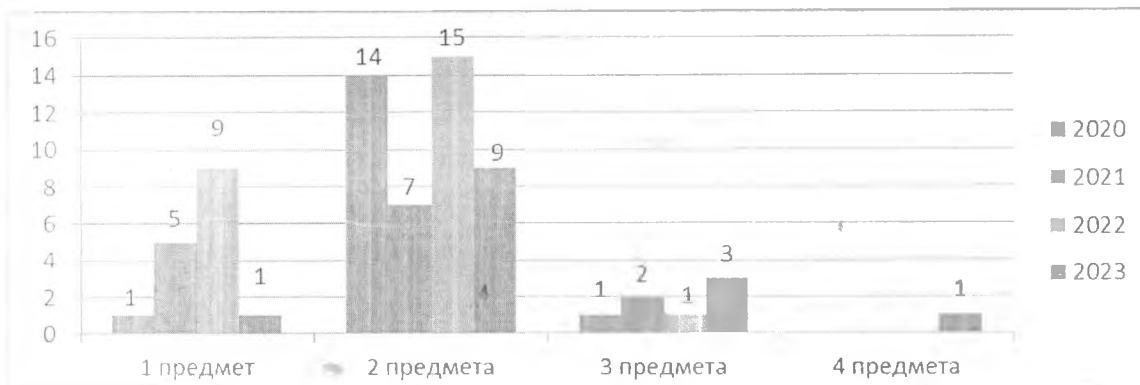
#### Сравнительный анализ результатов сдачи ЕГЭ.

предмет	2022-2023	2021-2022	2020-2021	2019-2020
	Средний бал по школе	Средний бал по школе	Средний бал по школе	Средний бал по школе
Русский язык	57,14	56,52	54,9	53,7
Математика (профильный уровень)	24,3	42,4	41,1	41,3
Обществознание	41,3	48,6	48,5	37,27
Физика	40,3	38	42,5	--
История	44,8	47,6	34,5	43,6
Литература	45,7	--	57	13
Химия	25	30,4	--	30,5
Биология	31,3	34,8	49,5	48
Английский язык	43	37	--	60,5
Информатика	17	27	--	--
География	19	44	--	--

#### Сводная таблица сдачи ЕГЭ по количеству предметов обучающимися.

Количество обучающихся, сдавших ЕГЭ:

- По одному предмету – 1 человек;
- По двум предметам – 9 человек;
- По трем предметам – 3 человека;
- По четырем предметам – 1 человек.



#### Раздел IV. Оценка кадрового обеспечения

Категория работников	Чел.
<b>Общее количество работников (из них):</b>	<b>43 (2 в декретном отпуске)</b>
Административно-управленческий персонал	4
Педагогический персонал	26
Учебно-вспомогательный персонал	2
Обслуживающий персонал	14
Соотношение мужского и женского пола в педагогическом персонале (м/ж)	2/2

№ п/п	Наименование показателя	Значение показателя			
		2019/2020	2019/2020	2020/2021	2022/2023
1	Общее число педагогических работников	35	35	32	30
2	Количество молодых специалистов, поступивших на работу	2	2	1	3
3	Количество педагогов, стаж работы которых составляет 1-2 года	3	3	3	2
4	Количество педагогов, стаж работы которых составляет 3-5 лет	3	3	3	3
5	Количество педагогов пенсионного возраста	7	7	4	3
6	Средний возраст педагогов	40	40	39	38
7	Количество и перечень предметов, преподавание которых ведут лица, не имеющие подготовки по данному профилю	0	0	0	0
8	Наличие вакансий (предмет)	0	0	0	0
9	Средняя нагрузка на 1 педагога	18,5	18,5	23,5	23,3
10	Средний балл портфолио педагогических работников	40,3	40,3	48,7	39,2

Профессиональную переподготовку прошли 5 чел. С целью повышения профессионального мастерства молодых учителей, оказания необходимой методической помощи в учреждении действует система наставничества.

Кол-во педагогов, включая руководителя на 1 сентября	Квалификационные категория		
	высшая	первая	соответствие

2019/2020	33	13- 38%	5-14%	12-35%
2020/2021	32	11 – 34%	5 – 16%	11- 34%
2021/2022	31	7-22%	5-16%	10-32%
2022/2023	30	5-16%	5-16%	10-32%

В 2023 г. получили первую квалификационную категорию – 1 чел, подтвердили высшую квалификационную категорию – 1чел.

За отчетный период педагоги школы активно повышали свое педагогическое мастерство. Курсы повышения квалификации за 2023 г. прошли: 30 педагогов (100%).

#64»- победители (команда), Всероссийская онлайн-олимпиада УЧИ.РУ- 1 призер и др.

#### *Создание положительного имиджа образовательного учреждения*

Приведение в соответствие и функционирование официального сайта учреждения <https://school9saratov.gosuslugi.ru/> (соответствует требованиям, установленным постановлением Правительства РФ от 10.07.2013 № 582) и аккаунта школы социальной сети ТЕЛЕГРАМ

В 2023 году обращения граждан в различные инстанции по вопросам некачественного предоставления доступного бесплатного образования в учреждении отсутствовали.

В 2023 году действует школьная газета «Отражение».

В 2022/2023 у.г педагоги школы МОУ « СОШ № 9» Волжского района г. Саратова публично представивших свой опыт в рамках муниципальных, региональных, Всероссийских мероприятий (открытые уроки, мероприятия, мастер-классы и т.п.)

Ляндрес Н.С	Городской конкурс учителей иностранного языка «Лучшая презентация к уроку иностранного языка»
Строкова М.Ю.	Городской семинар «Профессиональная компетенция учителя ОБЖ по ФГОС»
Ахвердиев А.А.	Мастер-класс «Письмо наставнику» в рамках Школы классного руководителя
Кунина М.Е.	Всероссийская конференция «ФГОС 2021. Компетенция учителя ИЗО»
Кунина М.Е.	Всероссийская педагогическая конференция им. А.С. Макаренко
Сухарева Е.Д.	Всероссийская конференция по возрастной психологии педагогов-психологов
Сухарева Е.Д.	Он-лайн урок «Личный финансовый план. Путь к достижению цели»
Сухарева Е.Д.	Всероссийский конкурс «Особенности проведения социально-педагогического тестирования»
Сухарева Е.Д.	Всероссийский педагогический конкурс «Лаборатория педагога»
Куликова А.О.	3 городской фестиваль художественного творчества педагогов
Куликова А.О.	Городской открытый конкурс исполнителей музыкальных произведений

В 2023 году отсутствовали факты нарушения трудового законодательства среди сотрудников общеобразовательного учреждения.

В 2022/2023 у.г. педагоги школы принимали участие в конкурсах профессионального мастерства в МОУ « СОШ № 9» Волжского района г. Саратова в 2022/2023 у.г. педагоги школы принимали участие в конкурсах профессионального мастерства

ФИО учителя	Конкурс	Результаты участия
Захарова В.Д., учитель физической культуры	Районный этап городского конкурса молодых специалистов «педагогический дебют»	3 место
Ахвердиев А.А., учитель физики	Городской конкурс профессионального мастерства классных руководителей «Классное призвание»	Победитель номинации «Дебют»

Ахвердиев А.А.	Мастер-класс «Письмо наставнику» в рамках Школы классного руководителя	Благодарность
----------------	--	---------------

## Раздел V. Инфраструктура

### 5.1. Оценка учебно-методического и библиотечно-информационного обеспечения

Фонд учебной литературы формируется за счет субсидий регионального бюджета на реализацию общеобразовательных программ.

Состав библиотечного фонда на 31 января 2023 г.

Год	2023
Общий фонд	18775
Учебники печатные	9404
Учебники электронные	0
Учебные пособия	567
Электронные приложения	557 (из них англ.яз. -124)
Хрестоматии	654
Художественная литература	8150
Методическая литература	375
Энциклопедии	42
Справочники	654
Освоено средств	286,00 руб
Количество экземпляров	673

### 5.2. Оценка материально-технической базы

Материально-техническое обеспечение образовательного учреждения позволяет в полной мере реализовывать основные образовательные программы общего образования в соответствии с требованиями ФГОС.

- Школьное здание площадью - 2988,5 кв.м
- Площадь пришкольного участка - 2609 кв.м
- Количество учебных кабинетов – 24
- Кабинет психолога - 1
- Лаборантских – 2 (биология, физика, химия)
- Количество компьютерных классов: - 1
- Наличие двух спортивных залов площадью – 80 кв.м- большой, 50 кв.м – малый
- Раздевалки - 2
- Наличие столовой (буфета), количество посадочных мест – 55
- Актный зал - 1
- Библиотека – 1 (читальный зал)
- Медицинский кабинет – (процедурный кабинет и кабинет врача общей площадью – 26, 1 кв. м)
- Туалеты – 4
- Мастерские - 2 (столярная, слесарная)
- Гардероб - 1
- Свидетельство о государственной регистрации права на оперативное управление нежилым помещением, расположенном по адресу : г.Саратов, ул. Соляная 17 (регистрационный номер 1036405004217)
- Доля рабочих мест педагогов, оборудованных компьютерами – 100%
- Проведена специальная оценка условий труда – 100%

### 2.1. Количество персональных компьютеров и информационного оборудования

(на конец отчетного года)

Наименование показателей	Всего	в том числе используемых в учебных целях	
			из них доступных для использования



			<i>обучающимися в свободное от основных занятий время</i>
Персональные компьютеры - всего	84	42	30
из них:			
ноутбуки и другие портативные персональные компьютеры (кроме планшетных)	18	2	0
планшетные компьютеры	0	0	0
находящиеся в составе локальных вычислительных сетей	35	35	10
имеющие доступ к Интернету	35	35	10
имеющие доступ к Интранет-порталу организации	0	0	0
поступившие в отчетном году	0	0	0
Электронные терминалы (инфоматы)	1		
из них с доступом к ресурсам Интернета	1		
Мультимедийные проекторы	20	20	20
Интерактивные доски	9	9	9
Принтеры	20	21	25
Сканеры	4	10	10
Многофункциональные устройства (МФУ, выполняющие операции печати, сканирования, копирования)	12	12	14

**2.2. Наличие специальных программных средств (кроме программных средств общего назначения)**

*(на конец отчетного года)*

<i>Наименование показателей</i>	<i>Код: да - 1, нет - 0</i>	
	<i>Наличие в организации</i>	<i>в том числе доступно для исполь</i>
Обучающие компьютерные программы по отдельным предметам или темам	1	1
Программы компьютерного тестирования	1	1
Электронные версии справочников, энциклопедий, словарей и т.п.	0	0
Электронные версии учебных пособий	1	1
Электронные версии учебников	1	1
Электронная библиотека	1	1
Электронный журнал, электронный дневник	1	1
Электронные справочно-правовые системы	0	0
Специальные программные средства для решения организационных, управленческих и экономических задач (без учета систем автоматизированного документооборота)	1	
Системы электронного документооборота	1	0
Средства контент-фильтрации доступа к Интернету	1	1
Другие программные средства	1	1

Для целенаправленного нравственного, гражданского и патриотического воспитания созданы Зал Боевой Славы, Зал истории школы № 9, музейная экспозиция, посвященная участникам СВО

Питание учащихся организовано на базе школьной столовой. Поставщик питания ООО «Саратовский Комбинат Школьного питания».

В целях обеспечения безопасности участников образовательного процесса, предотвращения возможных чрезвычайных ситуаций и террористических актов проводятся следующие мероприятия:

- Здание оснащено системой «Тревожная кнопка» и заключён контракт по охране здания группой быстрого реагирования с использованием КТС (кнопки тревожной сигнализации по каналу сотовой связи с ООО «Защита-С».
- Все СП оснащены системами дистанционной передачи сигнала о пожаре по радиоканалу от прибора автоматической пожарной сигнализации на пульт «01» МЧС России по г. Саратову.
- Заключен договор на техническое обслуживание автоматической пожарной сигнализации и объектовой станции ПАК «Стрелец-Мониторинг»
- Здания оборудовано стальными дверьми и видеокамерами (8 камер).
- Систематически проводятся инструктажи с сотрудниками по обеспечению мер безопасности в период нахождения в здании.
- Ежедневно проводится осмотр территорий, помещений, подвалов, мусорных контейнеров с целью выявления посторонних предметов.
- Допуск посетителей в здания производится через пост охраны.
- Допуск автотранспорта на территории учреждения производится под наблюдением охраны или дежурного администратора.
- По периметру территорий ведется круглосуточное видеонаблюдение
  - Круглосуточная охрана учреждения организована штатными сторожами.

Медицинское обслуживание в МОУ «СОШ № 9» осуществляется медицинской организацией Государственное учреждение здравоохранения «Саратовская межрайонная детская поликлиника», которая оказывается на основании договора на медицинское обслуживание образовательного учреждения

В общеобразовательном учреждении имеется медицинский кабинет, отвечающий лицензионным требованиям медицинской деятельности (лицензия № ЛО-64-01-004906 от 15.10.2020).

Организация медицинской деятельности осуществляется медицинским работником, который является штатным сотрудником вышеуказанной медицинской организации. Имеется утвержденный график работы медицинского работника.

#### ***Создание безопасных условий организации учебно-воспитательного процесса:***

- установка 4 внешних камер видеонаблюдения по периметру учреждения (всего в учреждении имеется 8 камер внешнего наблюдения);
- замена системы оповещения пожарной безопасности «СИГНАЛ М -20»
- замена деревянных дверных блоков на ПВХ для кабинетов начальной школы.
- заключение контрактов с ООО ЧОП «Приоритет» (охрана с сентября по июнь)
- приобретение и установка антивирусного программного обеспечения Kaspersky Endpoint.;
- заключение договоров на выполнение мероприятий по пожарной безопасности (огнезащитная обработка, проверка работоспособности пожарного водопровода, проверка вентиляционной системы);
- в 2023 году проведены метрологические исследования воды, воздуха, света в рамках плановых проверок Роспотребнадзора, замечаний нет, условия в учреждении соответствуют требованиям СанПин.

#### ***Мероприятия по сохранению здоровья работников и обучающихся***

- В 2023 году все сотрудники (100%) прошли обязательный медицинский осмотр. В полном объеме проведена вакцинация сотрудников от COVID-19.
- Охват горячим питанием в 2023 учебном году составил 90%;
- В период с 2017-2023 в учреждении была проведена специальная оценка условий труда (СОУТ), соответствует 90% от общего числа рабочих мест.

**Анализ показателей деятельности учреждения**  
**(в соответствии с приказом министерства образования и науки РФ от 10.12.2013 № 1324 «Об утверждении показателей деятельности образовательной организации, подлежащей самообследованию»)**

№ п/п	Показатели	Единица измерения
1.	<b>Образовательная деятельность</b>	
1.1	Общая численность учащихся	372 человек
1.2	Численность учащихся по образовательной программе начального общего образования	138 человек
1.3	Численность учащихся по образовательной программе основного общего образования	198 человек
1.4	Численность учащихся по образовательной программе среднего общего образования	36 человека
1.5	Численность/удельный вес численности учащихся, успевающих на "4" и "5" по результатам промежуточной аттестации, в общей численности учащихся	112 человек/ 30%
1.6	Средний балл государственной итоговой аттестации выпускников 9 класса по русскому языку	24,4 (3,7)
1.7	Средний балл государственной итоговой аттестации выпускников 9 класса по математике	11,6 (3,1)
1.8	Средний балл единого государственного экзамена выпускников 11 класса по русскому языку	57,14
1.9	Средний балл единого государственного экзамена выпускников 11 класса по математике	24,3- профильный уровень 3,6 – базовый уровень
1.10	Численность/удельный вес численности выпускников 9 класса, получивших неудовлетворительные результаты на государственной итоговой аттестации по русскому языку, в общей численности выпускников 9 класса	0 человек/ 0%
1.11	Численность/удельный вес численности выпускников 9 класса, получивших неудовлетворительные результаты на государственной итоговой аттестации по математике, в общей численности выпускников 9 класса	0 человек/ 0%
1.12	Численность/удельный вес численности выпускников 11 класса, получивших результаты ниже установленного минимального количества баллов единого государственного экзамена по русскому языку, в общей численности выпускников 11 класса	0 человек/ 0 %
1.13	Численность/удельный вес численности выпускников 11 класса, получивших результаты ниже установленного минимального количества баллов единого государственного экзамена по математике, в общей численности выпускников 11 класса	0 человек/ 0%
1.14	Численность/удельный вес численности выпускников 9 класса, не получивших аттестаты об основном общем образовании, в общей численности выпускников 9 класса	0 человек/ 0%
1.15	Численность/удельный вес численности выпускников 11 класса, не получивших аттестаты о среднем общем	1 человек/ 4%

	образовании, в общей численности выпускников 11 класса	.
1.16	Численность/удельный вес численности выпускников 9 класса, получивших аттестаты об основном общем образовании с отличием, в общей численности выпускников 9 класса	0 человек/ 0%
1.17	Численность/удельный вес численности выпускников 11 класса, получивших аттестаты о среднем общем образовании с отличием, в общей численности выпускников 11 класса	0 человек/ 0%
1.18	Численность/удельный вес численности учащихся, принявших участие в различных олимпиадах, смотрах, конкурсах, в общей численности учащихся	226 человек/ 61%
1.19	Численность/удельный вес численности учащихся - победителей и призеров олимпиад, смотров, конкурсов, в общей численности учащихся, в том числе:	296 человек/ 75%
1.19.1	Регионального уровня	78 человек (21%)
1.19.2	Федерального уровня	66 человек (18%)
1.19.3	Международного уровня	37 человек (10%)
1.20	Численность/удельный вес численности учащихся, получающих образование с углубленным изучением отдельных учебных предметов, в общей численности учащихся	0 человек /0 %
1.21	Численность/удельный вес численности учащихся, получающих образование в рамках профильного обучения, в общей численности учащихся	36 человек/ 10%
1.22	Численность/удельный вес численности обучающихся с применением дистанционных образовательных технологий, электронного обучения, в общей численности учащихся	372 человек /100 %
1.23	Численность/удельный вес численности учащихся в рамках сетевой формы реализации образовательных программ, в общей численности учащихся	0 человек /0 %
1.24	Общая численность педагогических работников, в том числе:	30 человека
1.25	Численность/удельный вес численности педагогических работников, имеющих высшее образование, в общей численности педагогических работников	28 человек / 93 %
1.26	Численность/удельный вес численности педагогических работников, имеющих высшее образование педагогической направленности (профиля), в общей численности педагогических работников	28 человек / 93 %
1.27	Численность/удельный вес численности педагогических работников, имеющих среднее профессиональное образование, в общей численности педагогических работников	2 человек/ 7 %
1.28	Численность/удельный вес численности педагогических работников, имеющих среднее профессиональное образование педагогической направленности (профиля), в общей численности педагогических работников	2 человек/ 7 %
1.29	Численность/удельный вес численности педагогических работников, которым по результатам аттестации	10 человек/ 33%

	присвоена квалификационная категория, в общей численности педагогических работников, в том числе:	
1.29.1	Высшая	5 человек/ 16%
1.29.2	Первая	5 человек/ 16%
1.30	Численность/удельный вес численности педагогических работников в общей численности педагогических работников, педагогический стаж работы которых составляет:	
1.30.1	До 5 лет	6 человек/ 16%
1.30.2	Свыше 30 лет	8 человек/ 26%
1.31	Численность/удельный вес численности педагогических работников в общей численности педагогических работников в возрасте до 30 лет	12 человек/ 40 %
1.32	Численность/удельный вес численности педагогических работников в общей численности педагогических работников в возрасте от 55 лет	4 человека/ 13 %
1.33	Численность/удельный вес численности педагогических и административно-хозяйственных работников, прошедших за последние 5 лет повышение квалификации/профессиональную переподготовку по профилю педагогической деятельности или иной осуществляемой в образовательной организации деятельности, в общей численности педагогических и административно-хозяйственных работников	30 человека /100 %
1.34	Численность/удельный вес численности педагогических и административно-хозяйственных работников, прошедших повышение квалификации по применению в образовательном процессе федеральных государственных образовательных стандартов, в общей численности педагогических и административно-хозяйственных работников	30 человек/100 %
2.	Инфраструктура	
2.1	Количество компьютеров в расчете на одного учащегося	5
2.2	Количество экземпляров учебной и учебно-методической литературы из общего количества единиц хранения библиотечного фонда, состоящих на учете, в расчете на одного учащегося	12
2.3	Наличие в образовательной организации системы электронного документооборота	да
2.4	Наличие читального зала библиотеки, в том числе:	нет
2.4.1	С обеспечением возможности работы на стационарных компьютерах или использования переносных компьютеров	нет
2.4.2	С медиатекой	да
2.4.3	Оснащенного средствами сканирования и распознавания текстов	да
2.4.4	С выходом в Интернет с компьютеров, расположенных в помещении библиотеки	да
2.4.5	С контролируемой распечаткой бумажных материалов	да
2.5	Численность/удельный вес численности учащихся, которым обеспечена возможность пользоваться широкополосным Интернетом (не менее 2 Мб/с), в общей численности учащихся	372 человек/ 100%
2.6	Общая площадь помещений, в которых осуществляется образовательная деятельность, в расчете на одного	6,2 кв.м